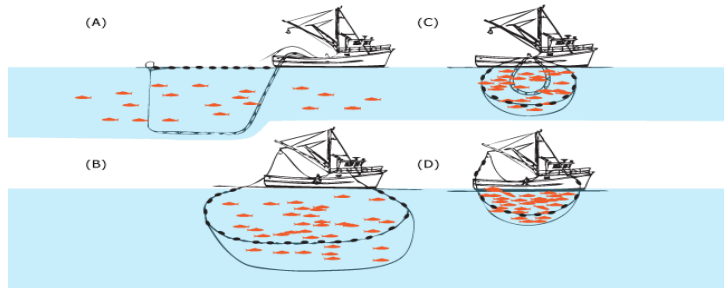


روش های صید ماهیان تون

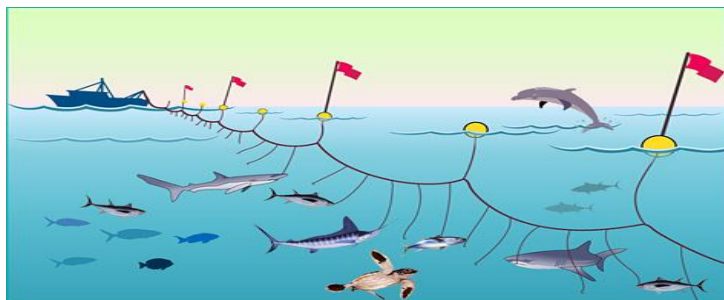
۱- تور کیسه ای : purse seining

تور کیسه ای، دارای دیواره ی سیمی مشبکی است که ماهی در آن محاصره میشود. ماهی گیر با فشردن دکمه ای تور را می بندد و ماهی در مرکز تور به دام می افتد. این روش صید بیشتر برای فصول خاص، بین خردادماه تا پایان مهر کاربرد دارد، چرا که روش صید ماهیان سطح زی میباشد و بیشتر برای صید ماهی اسکیمپ جک (هوور مسقطی) مناسب است. ۷۵٪ صید تون ماهیان نزدیک به ۱/۹ میلیون تن در سال ۲۰۰۹ با استفاده از این روش صورت گرفت. و نکته منفی این روش، بالا بودن مازاد صید می باشد.




۲- پوشش طویل : long lining

با استفاده از این روش محدوده ی ۱ تا ۵۰ مایلی تحت پوشش خطوط ماهیگیری قرار میگیرد. این خطوط محکم، دارای طعمه هایی در فواصل معین و مساوی هستند. با استفاده از این روش می توان ماهیان سطح زی و کف زی را مورد نشانه قرار داد. ماهی گیر بیشتر با استفاده از این روش صید می گردد. با استفاده از این روش مشکل مازاد صید تا حد زیادی کاهش می یابد.



۳- قلاب و طعمه: pole and line

این روش یکی از قدیمی ترین و موثرترین روش صید تون ماهیان است که با استفاده از طعمه ی زنده صورت میگیرد با استفاده از این روش ماهیان تونی که در قسمت عمیق زندگی می کنند نیز صید می گردند. این روش سازگار با محیط زیست بوده و دارای کمترین مازاد صید میباشد اما به علت عدم سیستم مکانیزه تقاضا برای صید با این روش کم میباشد با استفاده از این روش ماهی باید سریعاً در قسمت مخصوص کشتی فریز گردد.



۴- چرخشی: trolling

این روش صید برای محصولات کنسروی بسیار مناسب است. این روش نسبت به ۳ روش قبلی خود به تنهایی ۱۳% صید تون ماهیان را در غرب و مرکز اقیانوس آرام در بردارد. صید با این روش در آب های جنوبی اقیانوس آرام حدود ۵۰۰۰ تن در سال گزارش شده است. (در این روش طعمه ها مصنوعی هستند).

